

NEW MATCH ANALYSIS
digital soccer project

Slovacchia (Fortuna Liga) 2014-15

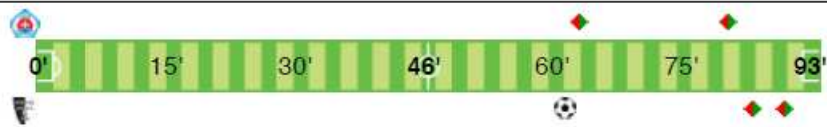
Kolo cislo 18

SLOVAN BRATISLAVA - SPARTAK MYJAVA

0 1



61' Orsula



Miroslav Jaska



Pasienky (Bratislava)

23/11/2014



Noc, dobré

Dobré



93' (46+47)

55':50"



SESTAVA A TAKTICKÉ ROZESTAVENÍ

SLOVAN BRATISLAVA

93'	B	Pernis Dusan	1
93'	O	Jablonsky Tomás	14
93'	O	Gorosito Nicolás Ezequiel	16
93'	O	Bagayoko Mamadou	18
93'	O	Hudak David	26
93'	Z	Zofcak Igor	10
63'	Z	Milinkovic Marko	11
93'	Z	Stefanik Samuel	17
81'	Z	Kolcak Kristian	21
93'	U	Halenár Juraj	9
93'	U	Vittek Robert	33
30'	Z	Kubik Frantisek	7
12'	Z	Peltier Lester	77
	B	Vlasik Milan	30
	O	Cikos Erik	4
	Z	Grendel Erik	8
	Z	Gasparovic Lukas	23
	U	Fort Pavel	6

SPARTAK MYJAVA

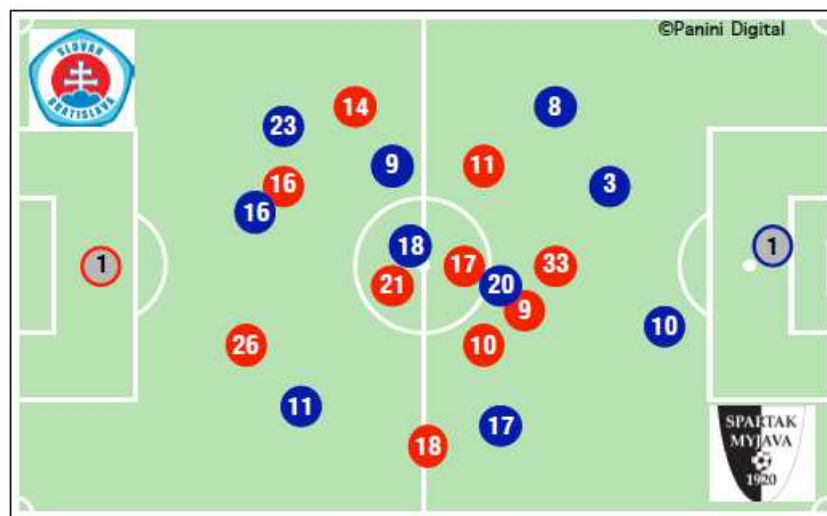
1	Solnicka Peter	B	93'
3	Jánosik Péter	O	93'
8	Beno Lukás	O	93'
10	Cernacek Martin	O	93'
17	Ciprys Radoslav	O	93'
9	Pekar Stefan	Z	93'
11	Orsula Filip	Z	93'
18	Duga Denis	Z	85'
20	Marcek Tomas	Z	93'
23	Daniel Erik	Z	88'
16	Kuzma Marek	U	93'
15	Castulin Roman	Z	8'
2	Jastrab Marek	Z	5'
28	Belic Tomas	B	
6	Kastelovic Jakub	O	
25	Svec Denis	Z	
27	Sivak Peter	Z	

Trenér

Jozef Chovanec

Trenér

Peter Gergely



PANINI DIGITAL

Prinášame Vám sumár zápasu 18. kola Fortuna ligy Slovan Bratislava - Spartak Myjava formou analýzy firmy Panini, ktorá sa špecializuje na podrobnú analýzu zápasov na Slovensku, ale aj v zahraničí, doplnenú komentárom realizačného tímu Spartak Myjava.

Pomer držania lopty v tomto zápase bol vyrovnaný 53 – 47 %. Naša úspešnosť prihrávok sa pohybovala na úrovni 51,4 %. Centrované lopty boli v pomere 14 ku 17-tim súperovým. V prvom polčase sme využívali na prechod do útoku viac pravú stranu (83,13% ku 16,7%), v druhom polčase sa pomer vyrovnal a snažili sme sa prenikať cez obe vertikály. Strelecké pokusy na bránku boli v náš prospech 8 – 6 ako aj gólové príležitosti 8 – 6. Z analýzy striel je vidieť, že sme boli aktívni hlavne v závere prvého polčasu a ku koncu zápasu. Dôležitým faktorom po strelení gólu (60 min.) bolo, že sme sa neustále snažili byť nebezpeční v útočnej fáze a nenechali sme súpera dostať nás pod výraznejší tlak. Pred nami je teraz posledný zápas, ktorý bude určite náročný, ale vynasnažíme sa vrátiť súperovi prehru z prvého zápasu a zakončiť tak jesennú časť pozitívnym výkonom a výsledkom. Ďakujeme!

Statistika

SLOVAN BRATISLAVA

0-1

SPARTAK MYJAVA

1 ^o polčas	2 ^o polčas	Zápas		Zápas	1 ^o polčas	2 ^o polčas
15:30* (54)	13:57* (51)	29:26* (53)	OBEČNÁ DATA	26:24* (47)	13:10* (48)	13:14* (49)
361 (56)	329 (57)	690 (56)	CELKOVÝ OBJEM HRÝ	540 (44)	287 (44)	253 (43)
216 (60)	200 (62)	416 (61)	Držení míče (%)	271 (39)	147 (40)	124 (38)
61,5	62,5	62,0	Odehrané míče (%)	51,4	52,3	50,4
66 (55)	52 (51)	118 (54)	KVALITA HRÝ	102 (46)	53 (45)	49 (49)
18,3	15,8	17,1	Úspěšné přihrávky (%)	18,9	18,5	19,4
55,2	53,9	54,6	% úspěšné přihrávky	53,0	52,3	53,9
5:47* (53)	5:30* (57)	11:17* (55)	Užitečné zahrani míče (%)	9:11* (45)	5:05* (47)	4:08* (43)
			% užitečné zahrani míče			
			POZICE NA HRISTI			
			Tezista hry (m)			
			Územní převaha (%)			
			OBRANÁ FÁZE			
			CHARAKTERISTIKA HRÝ			
0/3	1/6	1/9	Faulty kolem vlastního PÚ (5m)/celkem f.	1/16	0/9	1/7
2	2	4	Vystavení soupeře do ofsajdu	2	2	0
49,5	43,5	46,6	Pressing (v metrech od vlastní brány)	40,9	36,9	43,3
10,9	18,3	14,6	ZISKÁNÍ MÍČE	19,1	19,9	18,2
57,1	46,7	51,9	% po skončení akce soupeře	43,8	38,4	50,4
31,9	35,0	33,5	% získání m. efektivní	37,1	41,7	31,4
19	17	36	% jen dočasné získání míče			
48,7	48,5	49,6	OBRANA VLASTNÍ BRÁNY	43	24	19
4	1	5	Odehrané míče v PÚ	62,9	61,9	64,2
4	3	7	% obrana pokutového území	14	5	9
			Vybehnutí b. (se zásahem)	6	4	2
			Brankár chyti, vyrazí			
			OFENZIVNÍ FÁZE			
			ÚTOČNÁ STRATEGIE, ZACÁTEK AKCE			
22,8	25,7	24,0	% míču přes polovinu hřiště	31,1	26,1	36,4
77,4	74,3	76,1	% postupný útok	68,9	73,9	63,6
13/82	8/85	21/167	HLOUBKA	16/108	8/71	8/37
8/18	8/23	16/41	Užitečné přihrávky "nízké" na polovinu soupeře	16/41	7/18	9/23
5	3	8	Dlouhé přihrávky (>30m)			
10/13	7/12	17/25	VYUŽITÍ ŠÍŘEK	9	3	6
53,9	58,3	56,0	Přenesení hry	12/14	5/8	7/8
46,2	41,7	44,0	Centry z útočného prostoru	64,3	83,3	50,0
12/19	5/11	17/30	% centry z akce, zprava	35,7	16,7	50,0
0	7	7	% centry z akce, zleva			
24	19	43	INDIVIDUÁLNÍ AKTIVITY	13/27	8/15	5/12
38,1	35,9	37,1	Dribling užitečný/celkem	9	6	3
18,8	25,0	20,8	Individuální zrychlení			
4/10	2/8	6/19	NEBEZPEČÍ	36	19	17
3	3	6	Odehrané míče v PÚ	51,4	51,4	51,5
			% útok na bránu	33,3	40,0	30,0
			% efektivita standardek do útoku	8/13	4/8	4/7
			Strely na branku	8	3	5
			Gólové příležitosti			

SPARTAK MYJAVA

ANALYZA STREL

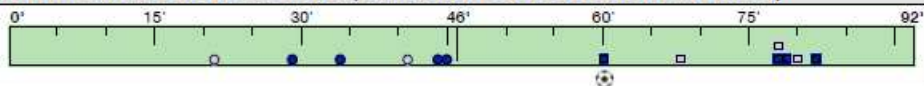
Strely: 13

Strely na branku: 8

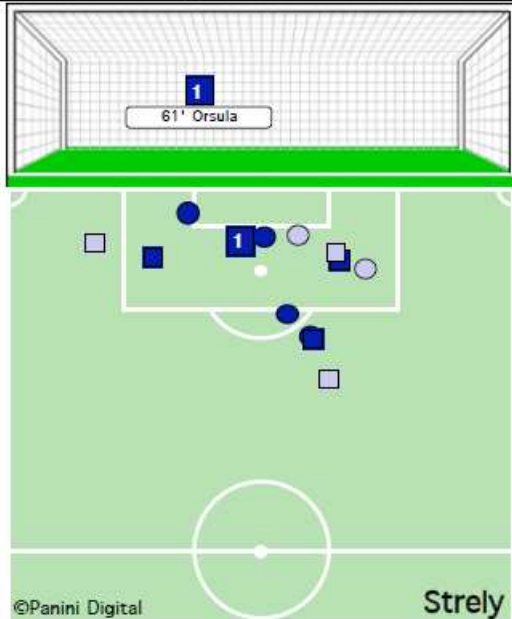
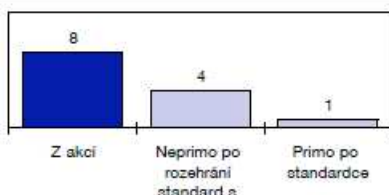
Góly: 1

Gólové příležitosti: 8

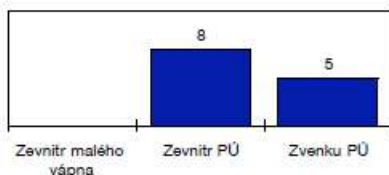
KDY V ZÁPASE TYM STRÍLEL (Z AKCE, PO STANDARDNÍ SITUACI)



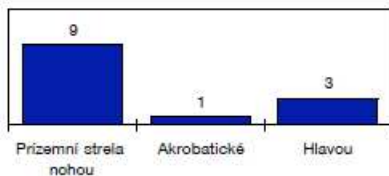
JAK DOJDE TYM KE STRELE



ODKUD SE STRILÍ



JAK STRÍLÍ



PRUCHODNOST STREL



©Panini Digital

Strely

○ první polocas □ druhy polocas ○ prodloužení
 ● Z 'mrtvého' míče ● Herní akce

EFEKTIVITA STANDARD. SITUACÍ

ÚTOČNÁ ZÓNA (3/4 hriste)

