

**NEW MATCH ANALYSIS**  
 digital soccer project

Slovacchia (Fortuna Liga) 2014-15  
 Kolo cislo 17

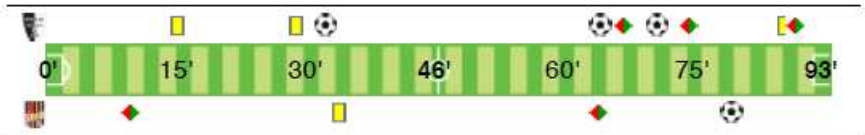
**SPARTAK MYJAVA - DUNAJSKA STREDA**

**3 1**



32' Kuzma  
 64' Pekar  
 71' Daniel

80' Jurco



Roman Matus

	Spartak Myjava (Myjava)	07-11-2014	24
	Noc, dobré		Dobré
	93' (46+47)		46':17"



# SESTAVA A TAKTICKÉ ROZESTAVENÍ

## SPARTAK MYJAVA

87	93'	B	Solnicka Peter	1
	93'	O	Jánosik Péter	3
	93'	O	Beno Lukás	8
	93'	O	Cernacek Martin	10
	76'	O	Svec Denis	25
28	93'	Z	Pekar Stefan	9
	93'	Z	Orsula Filip	11
	68'	Z	Duga Denis	18
	93'	Z	Marcek Tomas	20
15	88'	Z	Daniel Erik	23
	93'	U	Kuzma Marek	16
	25'	Z	Sládek Peter	26
	17'	O	Jastrab Marek	2
	5'	O	Ciprys Radoslav	17
		B	Belic Tomas	28
		O	Kastelovic Jakub	6
		Z	Brusko Tomas	21

## DUNAJSKA STREDA

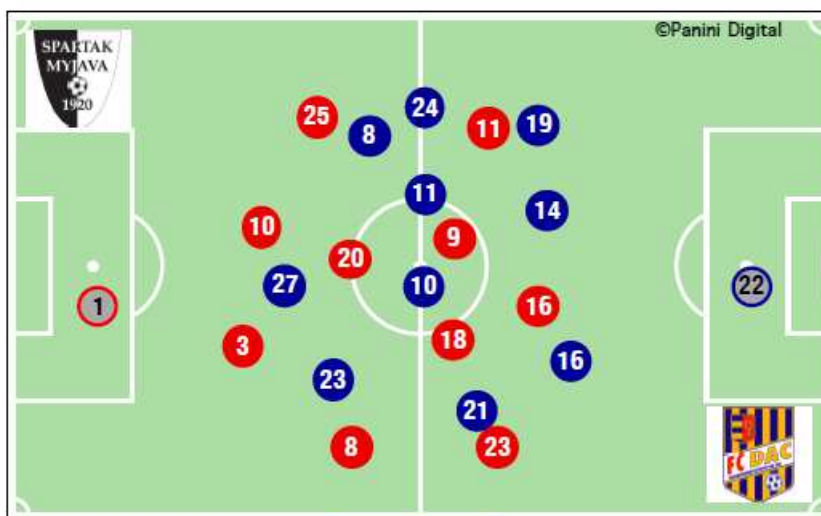
22	Pernecky Andrej	B	93'
14	Kwin	O	93'
16	Salata Kornel	O	93'
19	Turna Matus	O	9'
8	Ujlaky Erik	Z	65'
10	Kristo Dario	Z	93'
11	Horvath Vojtech	Z	93'
21	Braeen Jakub	Z	93'
23	Cernak Roland	Z	93'
24	Stepanovsky Peter	Z	93'
27	Szarka Akoe	U	93'
20	Sabler Roman	U	84'
29	Jurco Pavol	Z	28'
1	Penksa Pavol	B	
13	Struhar Peter	O	
15	Snirc Ivan	O	
25	Majernik Peter	O	
18	Boya	Z	

Trenér

Peter Gergely

Trenér

Mikulas Radvanyi



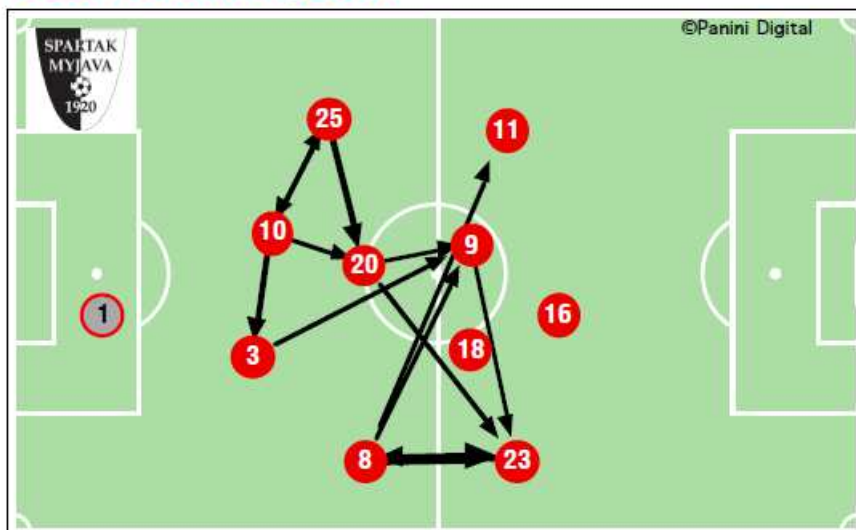
Prinášame Vám sumár zápasu 16. kola Fortuna ligy Myjava - Dunajská Streda formou analýzy firmy Panini, ktorá sa špecializuje na podrobnú analýzu zápasov na Slovensku, ale aj v zahraničí, doplnenú komentárom realizačného tímu Spartak Myjava.

Pomer držania lopty v tomto zápase bol vyrovnaný, a to 52% - 48% v náš prospech. V tomto zápase sme neboli taký dominantný na lopte, čomu zodpovedal aj počet prihrávkov v zápase a to 511 – 513. Úspešnosť prihrávkov bola na priemernej hodnote 51,7 % za celý zápas.

Súper väčšinu zápasu nakopával lopty na svojich vysokých hráčov, z tohto pohľadu sa ťažšie presadzovalo po kombinačnej stránke. Zamerali sme sa preto na agresivitu v osobných súbojoch a jednoduchý a hlavne rýchly prechod do útoku najmä cez krajné vertikály. Tento zámer nám čiastočne vyšiel, aj keď niektoré sľubne rozbehnuté útočné akcie sme zbytočne pokazili nepresnosťami v pred finálnej fáze. V dnešnej časti sa ešte zameriame na „prúd hry“ mužstva. Je to ukazovateľ odkiaľ a kam sa posúvala lopta v zápase najčastejšie. Ako je vidieť na uvedenom obrázku, v tomto zápase kooperoval dostatočný počet hráčov mužstva, či už vo výstavbe útoku, ale aj pri ofenzívnych útokoch nášho družstva. Zamerali sme sa v tréningovom procese počas minulého týždňa práve na túto činnosť, pričom sme hlavne v hrách kládli dôraz na aktívne zapájanie čo najväčšieho počtu hráčov do herných kombinácií. Týmto sme sa chceli vyhnúť zbytočnému nakopávaniu lopty smerom dopredu a snažiť sa presadiť po zemi, medzi fyzicky vyspelými hráčmi súpera. Po tomto zápase nasleduje reprezentačná prestávka, kde sa zameriame na posledný kondično – herný blok v tomto roku a zodpovedne sa pripravíme na zostávajúce dva zápasy so Slovanom a Trenčínom.

## PROUD HRY

### SPARTAK MYJAVA



Ďakujeme.

# Statistika

## SPARTAK MYJAVA

3-1

## DUNAJSKA STREDA

1 <sup>o</sup> polocas	2 <sup>o</sup> polocas	Zápas		Zápas	1 <sup>o</sup> polocas	2 <sup>o</sup> polocas
			<b>OBCENÁ DATA</b>			
			<b>CELKOVY OBJEM HRÝ</b>			
12:04" (54)	11:58" (50)	24:01" (52)	Drzení míče (%)	22:16" (48)	10:07" (46)	12:09" (50)
259 (54)	252 (47)	511 (50)	Odehrané míče (%)	513 (50)	224 (46)	289 (53)
			<b>KVALITA HRÝ</b>			
136 (58)	125 (43)	261 (50)	Úspěšné přihrávky (%)	263 (50)	98 (42)	165 (57)
53,3	50,0	51,7	% úspěšné přihrávky	52,4	44,3	58,7
33 (57)	37 (46)	70 (51)	Užitečné zahraničí míče (%)	68 (49)	25 (43)	43 (54)
12,7	14,7	13,7	% užitečné zahraničí míče	13,3	11,2	14,9
			<b>POZICE NA HRISTI</b>			
53,4	49,9	51,7	Težiště hry (m)	56,2	55,4	56,7
3:35" (51)	3:13" (44)	6:48" (47)	Územní převaha (%)	7:38" (53)	8:30" (49)	4:07" (56)
			<b>OBRANNÁ FÁZE</b>			
			<b>CHARAKTERISTIKA HRÝ</b>			
1/10	1/8	2/18	Faulty kolem vlastního PÚ (5m)/celkem f.	1/16	0/9	1/7
2	0	2	Vystavení soupeře do ofsajdu	3	2	1
43,8	39,6	41,5	Pressing (v metrech od vlastní brány)	46,9	48,5	47,4
			<b>ZISKÁNÍ MÍČE</b>			
23,1	25,7	24,5	% po skončení akce soupeře	17,3	21,1	12,5
34,2	39,7	37,2	% získání m. efektivní	47,2	38,5	58,0
42,7	34,6	38,3	% jen dočasně získání míče	35,5	40,4	28,6
			<b>OBRANA VLASTNÍ BRÁNY</b>			
15	23	38	Odehrané míče v PÚ	30	15	15
50,0	52,1	51,3	% obrana pokutového území	45,5	51,6	37,5
0	2	2	Vybehnutí b. (se zásahem)	4	2	2
0	4	4	Brankář chytí, vyrazí	0	0	0
			<b>OFENZIVNÍ FÁZE</b>			
			<b>ÚTOČNÁ STRATEGIE, ZACÁTEK AKCE</b>			
24,6	34,3	29,6	% míču přes polovinu hřiště	32,8	48,8	23,6
75,4	65,8	70,4	% postupný útok	67,2	53,2	76,4
			<b>HLOUBKA</b>			
12/53	7/49	19/102	Užitečné přihrávky "nízké" na polovinu soupeře	15/131	4/50	11/81
4/15	3/20	7/35	Dlouhé přihrávky (>30m)	10/36	6/19	4/17
			<b>VYUZITÍ SÍREK</b>			
0	0	0	Přenesení hry	2	1	1
5/7	4/6	9/13	Centry z útočného prostoru	7/15	5/6	2/9
100,0	83,3	92,3	% centry z akce, zprava	80,0	83,3	77,8
0,0	16,7	7,7	% centry z akce, zleva	20,0	16,7	22,2
			<b>INDIVIDUÁLNÍ AKTIVITY</b>			
0/1	2/4	2/5	Dribling užitečný/celkem	1/3	0/1	1/2
1	2	3	Individuální zrychlení	1	1	0
			<b>NEBEZPEČÍ</b>			
15	15	30	Odehrané míče v PÚ	38	15	23
48,4	62,5	54,6	% útok na bránu	48,7	50,0	47,9
14,3	0,0	7,1	% efektivita standardek do útoku	11,1	11,1	11,1
1/4	2/2	3/6	Strely na branku	5/11	0/3	5/8
2	3	5	Gólové příležitosti	6	0	6



