

NEW MATCH ANALYSIS
digital soccer project

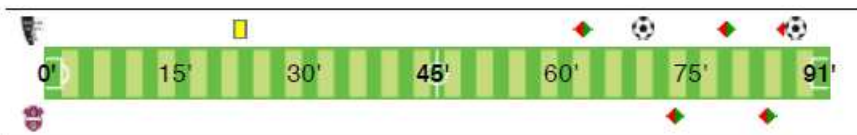
Slovacchia (Fortuna Liga) 2014-15
Kolo cislo 16

SPARTAK MYJAVA - ZLATE MORAVCE

2 0



69', 87' Kuzma



Vladimir Vnuk

	Spartak Myjava (Myjava)	01/11/2014		24
	Dobré		Dobré	
	91' (45+46)		54':53"	



SESTAVA A TAKTICKÉ ROZESTAVENÍ

SPARTAK MYJAVA

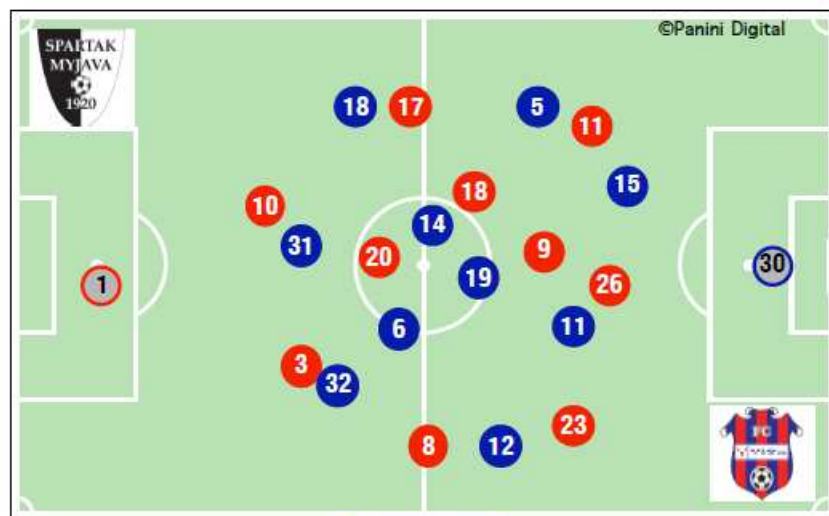
91'	B	Solnicka Peter	1	
91'	O	Jánosik Péter	3	
22	91'	O	Beno Lukás	8
91'	O	Cernacek Martin	10	
91'	O	Ciprys Radoslav	17	
91'	Z	Pekar Stefan	9	
91'	Z	Orsula Filip	11	
88'	Z	Duga Denis	18	88'
91'	Z	Marcek Tomas	20	
79'	Z	Daniel Erik	23	79'
61'	U	Sládek Peter	26	62'
30'	U	Kuzma Marek	16	82'
12'	Z	Bilovsky Frederik	19	79'
5'	Z	Jastrab Marek	2	86'
B		Belic Tomas	28	
O		Kastelovic Jakub	6	
Z		Brusko Tomas	21	
Z		Svec Denis	25	

ZLATE MORAVCE

30	Kovac Pavel	B	91'	
5	Pavlena Patrik	O	91'	
11	Pintér Michal	O	91'	
12	Chren Martin	O	91'	
15	Nikolic Milos	O	91'	
64	6	Charizopoulos Marius	Z	84'
73	14	Sabo Patrik	Z	73'
18	Oravik Peter	Z	91'	
19	Djuricic Dusan	Z	91'	
64	32	Mikinic Tomas	Z	83'
31	Pavelka Karol	U	91'	
73	10	Durica Peter	Z	18'
84	13	Mujkos Milan	Z	8'
84	37	Valenta Robert	Z	7'
24	Novota Jozef	B		
4	Pilat Juraj	Z		
20	Gregora Patrik	Z		
21	Szoke Julius	Z		

Trenér
Peter Gergely

Trenér
Dusan Liba




Prinášame Vám sumár zápasu 16. kola Fortuna ligy Myjava - Zlaté Moravce formou analýzy firmy Panini, ktorá sa špecializuje na podrobnú analýzu zápasov na Slovensku, ale aj v zahraničí, doplnenú komentárom realizačného tímu Spartak Myjava.

V prvej časti sa zameriame na držanie lopty, kde sme súpera prevýšili a to pomerom 58% - 42%. Počet prihrávkov bol v pomere 652 - 476. Percentuálna úspešnosť prihrávkov bola hlavne v prvom polčase jednoznačne na našej strane, a to pomerom 67,9 % - 51,9 %. V zápase sme sa v prehustenej obrane súpera chceli zamerať na využívanie krídelných útočníkov (Daniel, Oršula) a podporu našich krajných obrancov (Ciprys, Beňo), čo sa nám aj sčasti podarilo, keďže oba góly padli po centroch z krajných vertikál a aj ďalšie naše gólové príležitosti (Kuzma, Pekár, Duga) boli po rovnakých situáciách. Centrovaných lôpt v zápase bolo na našej strane 33, z toho úspešných 23 a boli rozdelené približne rovnako na obe naše strany (57,6 % - 42,4%). Streleckých pokusov sme mali v zápase 13, z toho 6 na bránku. V prvom polčase išla na bránku súpera len jedna strela, čo je z nášho pohľadu málo. Snažíme sa neustále nabádať hráčov na väčšiu odvahu pred pokutovým územím a niekedy možno aj jednoduchšie riešenia situácií, napr. aj strelbou zo stredných vzdialeností, čo nám v tomto zápase chýbalo.

Dnes sa ešte zameriame na údaj, ktorý je z nášho pohľadu dosť dôležitý, a to je pomer získaných lôpt v ofenzívnej a defenzívnej fáze. Snažíme sa hráčov nabádať na snahu o získanie lopty už na súperovej polovici a samozrejme, čo najbližšie k súperovej bránke. V tomto pomere sa hlavne v domácich zápasoch zlepšujeme a získaných lôpt na súperovej polovici je neustále viac, čo nám dáva predpoklad na ohrozenie súperovej bránky a s tým súvisiace góly, ktorých je na našej strane stále málo.

V ukazovateli - užitočné zahrnanie lopty - môžete vidieť už vyššie spomínaný fakt, že sme sa v ofenzívnej fáze chceli presadzovať hlavne cez krajné vertikály, čo sa nám v tomto zápase aj podarilo.

Ďakujeme!



Statistika

SPARTAK MYJAVA

2-0

ZLATE MORAVCE

1 ^o polocas	2 ^o polocas	Zápas		Zápas	1 ^o polocas	2 ^o polocas
16:50" (58)	14:49" (57)	31:38" (58)	OBEČNÁ DATA			
342 (58)	310 (57)	652 (58)	CELKOVY OBJEM HRY			
			Drzení míče (%)	23:15" (42)	12:12" (42)	11:03" (43)
			Odehrané míče (%)	476 (42)	245 (42)	231 (43)
228 (64)	188 (63)	414 (64)	KVALITA HRY			
87,9	61,4	64,8	Úspěšné přihrávky (%)	235 (36)	128 (38)	109 (37)
54 (61)	44 (55)	98 (58)	% úspěšné přihrávky	50,1	51,9	48,2
15,8	14,2	15,0	Užitečné zahrani míče (%)	71 (42)	35 (39)	38 (45)
			% užitečné zahrani míče	14,9	14,3	15,6
57,9	57,9	57,9	POZICE NA HRISTI			
6:15" (65)	5:38" (55)	11:53" (60)	Teziste hry (m)	52,6	47,1	58,5
			Územní prevaha (%)	7:55" (40)	3:19" (35)	4:36" (45)
			OBRANNÁ FÁZE			
			CHARAKTERISTIKA HRY			
0/6	0/6	0/12	Faulty kolem vlastního PÚ (5m)/celkem f.	0/12	0/6	0/6
2	4	6	Vystavení soupeře do ofsajdu	2	2	0
50,4	43,7	47,2	Pressing (v metrech od vlastní brány)	39,6	35,7	43,6
19,2	22,4	20,9	ZISKÁNÍ MÍČE			
58,7	49,5	54,0	% po skončení akce soupeře	25,8	23,1	28,5
22,1	28,0	25,1	% získání m. efektivní	37,9	39,3	36,6
			% jen dočasné získání míče	36,3	37,6	35,0
9	27	36	OBRANA VLASTNÍ BRÁNY			
57,1	49,1	51,4	Odehrané míče v PÚ	44	22	22
0	5	5	% obrana pokutového území	51,7	55,1	47,6
0	0	0	Vybehnutí b. (se zásahem)	7	4	3
			Brankár chytl, vyrazil	2	1	1
			OFENZIVNÍ FÁZE			
18,3	27,5	22,8	ÚTOČNÁ STRATEGIE, ZACÁTEK AKCE			
81,7	72,5	77,2	% míču přes polovinu hřiště	38,7	32,1	51,2
			% postupný útok	61,3	68,0	48,8
14/88	15/101	29/187	HLOUBKA			
10/25	5/22	15/47	Užitečné přihrávky "nízké" na polovinu soupeře	14/102	8/42	6/80
			Dlouhé přihrávky (>30m)	17/48	7/24	10/24
2	2	4	VYUŽITÍ ŠÍŘEK			
11/17	12/18	23/33	Přenesení hry	3	2	1
58,8	56,3	57,6	Centry z útočného prostoru	7/15	3/6	4/9
41,2	43,8	42,4	% centry z akce, zprava	60,0	50,0	66,7
			% centry z akce, zleva	40,0	50,0	33,3
2/4	2/6	4/10	INDIVIDUÁLNÍ AKTIVITY			
1	1	2	Dribling užitečný/celkem	0/3	0/1	0/2
			Individuální zrychlení	3	1	2
22	22	44	NEBEZPEČÍ			
44,9	52,4	48,4	Odehrané míče v PÚ	36	9	27
7,1	21,4	14,3	% útok na bránu	48,7	42,9	50,9
1/6	3/7	4/13	% efektivita standardek do útoku	7,1	0,0	9,1
1	5	6	Střely na branku	1/7	0/2	1/5
			Gólové příležitosti	2	1	1